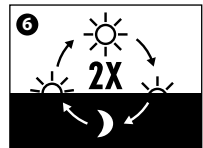

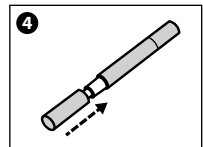
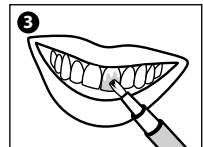
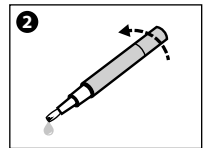
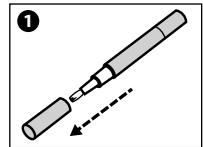


InnoWhite WP6 Teeth Whitening Pen



GB

Cavex WP6 - Tooth Whitening Pen

- Content:** 1 x InnoWhite Tooth Whitening Pen 2 ml - 2,5 g.
- Ingredients:** ≤ 6 % Hydrogen peroxide
- Composition:** Polyethylene glycol, PVP Peroxide, Glycerin, Peppermint oil
- Warning:** Contains hydrogen peroxide. Avoid contact with eyes. Rinse immediately if product comes in contact with eyes. Might cause sensitivity to teeth, gums, tongue, lips or throat. Hydrogen peroxide ≤ 6 % is not to be used for persons under 18 years of age; the product and treatment are only available from a dental practitioner and for the period stated.
- Storage:** Store <25°
- Disposal:** Disposal of device in accordance with local waste regulations

Instructions for use (numbers see images):

1. Remove the cap.
2. Turn the pen button until a small droplet of gel appears on the brush.
3. Apply a thin layer of gel directly onto the front surfaces of the teeth.
4. Replace the cap after application.
5. Do not eat, drink or smoke tobacco for at least 30 minutes after each treatment.
6. Apply the gel twice a day.

Made by InnoWhite

Our technical advice, whether verbal, in writing or by way of trials, is given in good faith but without warranty, and this also applies where proprietary rights of third parties are involved. It does not release you from the obligation to test the products supplied by us as to their suitability for the intended processes and uses. The application, use and processing of the products are beyond our control and, therefore, entirely your own responsibility. Should, in spite of this liability be established for any damage, it will be limited to the value of the goods delivered by us and used by you. We will, of course, provide consistent quality of our products within the scope of our General Conditions of Sale and Delivery.

SV

InnoWhite WP6 - Tandblekningspenna

- Innehåll:** 1 x InnoWhite tandblekningspenna 2 ml - 2,5 g.
- Ingredienser:** ≤ 6 % Väteperoxid
- Sammanställning:** Polyetylen glykol, PVP-peroxid, glycerin, pepparmintolja
- Varning:** Innehåller väteperoxid. Undvik kontakt med ögonen. Skölj omedelbart om produkten skulle hamna i ögonen. Kan ge sensitivitet i tänderna, tandkötet, tungan, läpparna eller halsen. Väteperoxid ≤ 6 % får inte användas av personer under 18 år. Produkten och behandlingen kan endast fås hos en praktiserande tandläkare och endast under den period som anges.
- Förvaring:** Förvaras <25°
- Avfallshantering:** Kasta enheten i enlighet med gällande lokala miljöregler.

Bruksanvisning (siffrorna hänvisar till figuren):

1. Ta av locket.
2. Vrid pennan tills en liten droppe gel kommer fram på borsten.
3. Lägg på ett tunt lager gel direkt på tändernas framsida.
4. Sätt tillbaka locket när du är klar.
5. Ät, drick eller rök inte under minst 30 minuter efter varje behandling.
6. Lägg på gelen två gånger om dagen.

Tillverket av InnoWhite

Vårt tekniska råd, antingen verbalt, skriftligt eller grundat på erfarenhet, har getts i god tro men utan garanti. Detta gäller också där äganderättsförhållanden för tredje part blir aktuella. Det befriar ej er från skyldigheten att testa de produkter som tillhandahålls av oss avseende deras lämplighet för avsedda behandlingar och indikationer.

Applikationen, användningen och hanteringen av produkterna ligger utanför vår kontroll och är helt och hållet ert ansvar. Skulle vi trots detta hållas ansvarsskyldiga begränsas ansvaret till värdet av det gods som levererats av oss och använts av er. Vi garanterar, naturligtvis, en jämn kvalitet på våra produkter inom ramarna för gällande leveransbestämmelser.

www.inno-white.com

DE

InnoWhite WP6 - Tooth Whitening Pen

- Inhalt:** 1 x InnoWhite Tooth Whitening Pen 2 ml - 2,5 g.
- Wirkstoff:** ≤ 6 % Wasserstoffperoxid
- Zusammensetzung:** Polyethylenglykol, PVP-Peroxid, Glycerin, Pfefferminzöl
- Warnhinweis:** Enthält Wasserstoffperoxid. Augenkontakt vermeiden. Bei Augenkontakt sofort spülen. Kann Überempfindlichkeit von Zähnen, Zahnfleisch, Zunge, Lippen oder Rachen verursachen. Wasserstoffperoxid ≤ 6 % ist nicht für Personen unter 18 Jahren geeignet; Produkt und Behandlung ausschließlich über einen Zahnarzt und für den angegebenen Zeitraum.
- Lagerung:** Bei unter 25° lagern.
- Entsorgung:** Gemäß den vor Ort geltenden Vorschriften entsorgen.

Gebrauchsanweisung (Nummern: siehe Abbildungen):

1. Kappe entfernen.
2. Stifende drehen, bis ein Geltropfen auf der Bürste erscheint.
3. Gel dünn auf die Zahnvorderseite auftragen.
4. Kappe nach der Anwendung wieder aufsetzen.
5. Mindestens 30 Minuten nach der Behandlung nicht essen, trinken oder rauchen.
6. Gel zwei Mal täglich anwenden.

Hergestellt von InnoWhite

Unsere anwendungstechnische Beratung in Wort, Schrift und durch Versuche erfolgt nach bestem Wissen, gilt jedoch nur als unverbindlicher Hinweis, auch in Bezug auf etwaige Schutzrechte Dritter und befreit Sie nicht von der eigenen Prüfung der von uns gelieferten Produkte auf ihre Eignung für die beabsichtigten Verfahren und Zwecke.

Anwendung, Verwendung und Verarbeitung der Produkte erfolgen außerhalb unserer Kontrollmöglichkeiten und liegen daher ausschließlich in Ihrem Verantwortungsbereich. Sollte dennoch eine Haftung in Frage kommen, so ist diese für alle Schäden auf den Wert der von uns gelieferten Ware beschränkt. Selbstverständlich gewährleisten wir die einwandfreie Qualität unserer Produkte nach Maßgabe unserer Allgemeinen Verkaufs- und Lieferungsbedingungen.

DA

InnoWhite WP6 - Tandblegningspen

- Indhold:** 1 x InnoWhite Tandblegningspen 2 ml - 2,5 g.
- Ingredienser:** ≤ 6 % brint peroxid
- Sammensætning:** Polyethylen glycol, PVP Peroxid, Glycerin, Pebermynte olie
- Advarsel:** Indeholder brint peroxid. Undgå kontakt med øjnene. Rens omgænderne hvis produktet kommer i kontakt med øjnene. Kan forårsage følsomhed i tænder, tandkødet, læber eller hals. Brint peroxid ≤ 6 % må ikke anvendes af personer under 18 år; produktet og behandlingen er kun til rådighed hos en praktiserende tandlæge og for den angivne periode.
- Opbevaring:** Opbevares <25°
- Bortskaffelse:** Bortskaffelse af produktet skal ske i overensstemmelse med lokale miljøforskrifter.

Fremgangsmåden ved brug (se nummerangivelsen på tegning):

1. Fjern hæften.
2. Drej på pennan indtil en lille dråbe gel kommer frem på borsten.
3. Anbring et tyndt lag gel direkte på tændernes forside.
4. Sæt hæften på igen efter brug.
5. Spis, drik ikke og ryg ikke tobak mindst 30 minutter efter hver behandling.
6. Brug gelen to gange om dagen.

Fremstillet af InnoWhite

Vores tekniske rådgivning hvad enten den er givet mundtligt, skriftligt eller ved afprøvning af produktet gives i god tro, men er uden garanti. Dette gælder også i tilfælde der involverer tredjeparts ejendomsret. Det fritrækker ikke brugeren for forpligtigelsen til at kontrollere at det produkt vi har leveret er egnet til de fremgangsmåder og anvendelsesområder som det er påtænkt anvendt til.

Da vi ikke har nogen kontrol over anvendelse, fremgangsmåde og behandling af dette produkt, sker brugen helt på brugerens ansvar. Skulle der, på trods af disse ansvarsbetingelser, opstå et retskrav vil dette være begrænset til værdien af produkter leveret af os og anvendt af Dem. Vi vil naturligvis levere produkter af et ensartet kvalitet inden for rammerne af vores generelle salgs- og leveringsbetingelser.

FR

InnoWhite WP6 - Stylo de blanchiment dentaire

- Contenu :** 1 x stylo de blanchiment dentaire InnoWhite 2 ml - 2,5 g.
- Ingédients :** ≤ 6 % peroxyde d'hydrogène
- Composition :** polyéthylène glycol, peroxyde-PVP, glycérine, huile de menthe poivrée
- Avertissement :** Contient du peroxyde d'hydrogène. Éviter le contact avec les yeux. Rincer immédiatement en cas de contact du produit avec les yeux. Peut causer de la sensibilité aux dents, gencives, lèvres, à la langue, ou à la gorge. Le peroxyde d'hydrogène ≤ 6 % ne doit pas être utilisé chez les personnes de moins de 18 ans ; le produit et le traitement sont uniquement disponibles auprès de praticiens dentaires et pour la période indiquée.
- Conservation :** Conserver à moins de 25°
- Élimination :** Éliminer le dispositif conformément aux réglementations locales en matière de déchets.

Mode d'emploi (voir les numéros sur les images) :

1. Retirer le capuchon.
2. Tourner le bouton du stylo jusqu'à apparition d'une goutte de gel sur le pinceau.
3. Appliquer une fine couche de gel directement sur la surface frontale des dents.
4. Remettre le capuchon en place après application.
5. Ne pas manger, boire ni fumer pendant au moins 30 minutes après chaque application.
6. Appliquer le gel deux fois par jour.

Fabriqué par InnoWhite

Les conseils que nous vous donnons verbalement ou par écrit dans le cadre de notre assistance technique et de nos essais n'engagent pas notre responsabilité - même en ce qui concerne d'éventuels droits de tiers en matière de propriété industrielle - et ne vous dispensent pas de la nécessité de vérifier par des essais pratiques si nos produits conviennent aux procédés et applications que vous envisagez.

L'utilisation, la mise en oeuvre et la transformation des produits fournis échappent à notre contrôle et relèvent, dès lors, exclusivement de votre responsabilité. Si notre responsabilité devait néanmoins se trouver engagée, elle se limiterait, pour tous les dommages, à la valeur de la marchandise fournie par nous et mise en oeuvre par vos soins. Bien entendu, nous garantissons la qualité irréprochable de nos produits dans le cadre de nos conditions générales de vente et de livraison.

IS

InnoWhite WP6 (Bíta og hvíta) - Tannhvíttunarpenni

- Innihald:** 1 x InnoWhite Tannhvíttunarpenni 2 ml - 2,5 g.
- Innihaldsefni:** ≤ 6 % Vetniþeroxíð
- Efnasamsetning:** Pólyetýlen glýkól, PVP Peroxíð, Glýserín, píþarmintu olía
- Aðvörum:** Inniheldur vetnisþeroxíð. Forðist snertingu við augun. Skolið strax ef varan kemst í snertingu við augun. Getur valdið næmni í tónum, gömum, tungu, vörum eða hálsi. Vetniþeroxíð ≤ 6 % er ekki ætlað til notkunar hjá fólki undir 18 ára aldri; varan og meðferðin eru eingöngu fánlegar frá sérfræðingi í tannlækningum eða tannhirðu og fyrir það tímabil sem getið er.
- Geymsla:** Geymist <25°C
- Förgun:** Fargið efniinu í samræmi við gildandi reglur um úrgang.

Notkunarlæiðbeiningar (númer sjá myndir):

1. Fjarlægjið hettuna.
2. Snúið hnappinnu á pennanum uns lítil dröpi af geli birtist á burstanum.
3. Berið þunn lag af geli beint á fremra yfirborð tannanna.
4. Setjið hettuna á að lokinni notkun.
5. Berið ekki, drekkið eða reykið tóbak í a.m.k. 30 mínútur eftir að meðferðin er lokið.
6. Berið gelið á tvisvar á dag.

Framleitt af InnoWhite

Tæknileg ráðgjöf okkar, hvort heldur munnleg, skrifleg eða sem niðurstöður rannsóknra, er veitt í góðri trú en án ábyrgðar, og á þetta einnig við þegar um einkarétt þriðja aðila er að ræða. Þó þeir sigir þig ekki undan þeirri skyldu, að prófa hvort varan sem við höfum útfargað henti fyrirhugaðri meðferð og notkun. Ásetning, notkun og meðhöndlun vorunar er utan stjóm okkar, og því að öllu leyti á yðar eigin ábyrgð. Skyldi tón eða skafi hljótaft af, þrátt fyrir þessa ábyrgð, skal skaðabótaskyldan takmarkast við verð vöru þeirrar sem við sendum og notuð var af þér. Við munum, að sjálfsgögu, veita samþanleg gæði á vöru okkar, í fullu samræmi við gildissvið almennu. Skilmálaþinn yrfr sölu og afhendingu (dreifingu).

ES

InnoWhite WP6 - Lápiz de blanqueamiento

- Contenido:** 1 x Lápiz de blanqueamiento de InnoWhite 2 ml - 2,5 g.
- Ingredientes:** ≤ 6 % Peróxido de hidrógeno.
- Composición:** Glicol de polietileno, PVP-peróxido, glicerina, aceite de menta
- Advertencia:** Contiene peróxido de hidrógeno. Evitar el contacto con los ojos. Enjuagar inmediatamente si el producto entra en contacto con los ojos. Puede causar sensibilidad en los dientes, encías, lengua, labios o garganta. Peróxido de Hidrógeno al ≤ 6 % no debe utilizarse en personas menores de 18 años de edad; el producto y el tratamiento solo pueden obtenerse de un odontólogo y para el período indicado.
- Almacenamiento:** Conservar a <25°.
- Eliminación:** Eliminar el producto de conformidad con las regulaciones locales de eliminación de residuos.

Instrucciones de uso (números ver imágenes):

1. Retire el tapón.
2. Gire el botón del lápiz hasta que aparezca una pequeña gota de gel en el cepillo.
3. Aplique una capa fina de gel directamente en las superficies delanteras de los dientes.
4. Vuelva a colocar el tapón después de la aplicación.
5. No coma, beba ni fume tabaco al menos 30 minutos después de cada tratamiento.
6. Aplique el gel dos veces al día.

Fabricado por InnoWhite

Nuestro asesoramiento técnico de aplicación, ya sea verbal, por escrito o mediante ensayos, se realiza según nuestro leal saber y entender, pero debe considerarse sólo como iniciación sin compromiso, también por el que respecta a posibles derechos de propiedad industrial de terceros; no exime al cliente del examen propio de los productos suministrados por nosotros con el fin de verificar su idoneidad para los procedimientos y fines previstos.

La aplicación, el empleo y la transformación de los productos se llevan a cabo fuera del alcance de nuestras posibilidades de control, siendo, por tanto, de la exclusiva responsabilidad del cliente. Si, no obstante, hubiera de considerarse alguna responsabilidad por parte nuestra, ésta se limitará para cualquier daño y perjuicio, al valor de la mercancía suministrada por nosotros y empleada por el cliente. Se sobreentiende que garantizamos la intachable calidad de nuestros productos de conformidad con nuestras Condiciones Generales de Venta y Suministro.

EST

InnoWhite WP6 – Hambavalenduspliats

- Sisus:** 1 x InnoWhite Hambavalenduspliats 2 ml - 2,5 g.
- Koostisosaad:** ≤ 6 % vesinikperoksiid
- Kompositsioon:** Polüütleenglükool, PVP peroksiid, glütseriin, píþarmintuõli
- Hoiatus:** Sisaldab vesinikperoksiidi. Vältida kontakti silmadega. Koheselt loputada kui toode saab kontakti silmadega. Võib põhjustada tundlikust hammastel, igemetel, keelel, huultel või kóris. Vesinikperoksiidi ≤ 6 % ei tohi kasutada nooremad kui 18 aasta vanused. Toode ning ravi on saadaval ainult vastavate hambahoolusspetsialistidelt ning ainult ette antud kasutusperioodiks.
- Hoid:** Ladustada <25°
- Jäätmekäitlus:** Jäätmed töödelda vastavalt kehtivale jäätmekäitlustus korrale.

Kasutusinstruktsioonid (numbrid vastavad piltidele):

1. Eemalda kork.
2. Pööra pliatsinuppu kuni väike kogus geeli tekib pliatsi harjale.
3. Kanna õhuke kiht geeli otse hammaste välispindadele.
4. Aseta kork tagasi peale kasutust.
5. Ära söö, joo ega tarbi tubakat vähemalt 30 minuti peale igit hoiduskaua.
6. Kanna geeli hammastele kaks korda päevas.

Tootja InnoWhite

Meie tehniline nõu, olgu ka verbaalne, kirjalik või kliiniliste katsetuste kaudu on antud heas usuga ilma garantiana. See rakendub samuti seal kus rakenduvad kolmandate osapoolte firmasessid õigused. See ei vabasta teid kohustusest testida meie poolt varustatud toodete sobivust eeldatud protsessides ning kasutusjuhitudes. Nende toodete rakendamise, kasutamise ning töötlemise o ole meie kontrolli all ning sellest lähtuvalt on need teie enda vastustel. Kui sellest olenemata on tõeastatud kahju teke, siis selle ulatuseks on limiteeritud meie poolt antud ning teie kasutusse olevate toodete väärtus. Loomulikult me tagame meie toodete ühtlase kvaliteedi, nagu on ette meid eeteeritudess "Müügi ning kauba kätteoimetamise üldtingimused".

PT

InnoWhite WP6 - Caneta para branqueamento dentário

- Conteúdo:** 1 x Caneta para branqueamento dentário InnoWhite 2 ml - 2,5 g.
- Ingredientes:** ≤ 6% Peróxido de hidrogénio
- Composição:** polietilenglicol, peróxido PVP, glicerina, óleo de hortelã-pimenta
- Atenção:** contém peróxido de hidrogénio. Evitar o contacto com os olhos. Enxaguar imediatamente se o produto entrar em contacto com os olhos. Pode causar sensibilidade nos dentes, gengivas, língua, lábios ou garganta. O peróxido de hidrogénio ≤ 6% não deve ser utilizado por pessoas com idades inferiores a 18 anos de idade; o produto e o tratamento só estão disponíveis junto de profissionais de odontologia e durante o período indicado.
- Armazenamento:** conservar a temperatura inferior a 25 °C.
- Eliminação:** eliminar os resíduos do produto de acordo com as regulamentações locais sobre resíduos.

Instruções de utilização (ver imagens com números):

1. Retirar a tampa.
2. Rodar a extremidade da caneta até que apareça uma pequena gota de gel na escova.
3. Aplicar uma fina camada de gel diretamente nas superfícies dianteiras dos dentes.
4. Depois de aplicar o gel, voltar a colocar a tampa na caneta.
5. O paciente não deve comer, beber ou fumar durante pelo menos 30 minutos após cada tratamento.
6. Aplicar o gel duas vezes por dia.

Fabricado por InnoWhite

As nossas recomendações relativas à aplicação técnica oral, por escrito ou por meio de ensaios são, segundo os nossos critérios, de confiança, no entanto apenas são válidas ins-truções/indica-ções sem compromisso, igualmente com respeito a eventuais direitos de protecção de terceiros. Eles não o librem da obrigação de controlar os produtos que nós lhe fornecemos relativamente à sua respectiva capacidade face aos processos e objectivos em questão.

A aplicação, a utilização e a elaboração dos produtos tem lugar fora do nosso campo de controle. Eles são por isso de sua responsabilidade. Em caso de dano, esta última limita-se ao valor dos bens que nós fornecemos e que foram utiliza-dos por si. Naturalmente que garantimos a boa qualidade dos nossos produ-tos, em conformidade com os critérios mencionados relativos às nossas condições gerais de venda e de fornecimento.

LT

InnoWhite WP6 – Dantų balinimo pieštukas

- Turinis:** 1 x InnoWhite dantų balinimo pieštukas, 2 ml – 2,5 g.
- Veiklioji balinančioji medžiaga:** ≤ 6 % vandenilio peroksidais.
- Sudėtis:** polietileno glikolis, PVP peroksidais, glicerinas, píþarmėčių aliejus.
- Ispėjimai:** sudėtyje yra vandenilio peroksido. Vengti pateikimo į akis. Jei produkto pateko į akis, nedelsdami jas praplaukite vandeniu. Gali sukelti dantų, dantenu, liežuviu, lūpų ar gerklės jautrumą. ≤ 6 % vandenilio peroksidais neturėtų būti naudojamas asmenų iki 18 metų; produktais naudojamas ir gydymas juo skiriamas tik odontologo numatytam laikotarpiui.
- Saugojimas:** saugoti <25°C temperatūroje.
- Atliekų pašalinimas:** priemonę pašalinti galima remiantis šalje galiojančiomis atliekų šalinimo taisyklėmis.

Naudojimosi instrukcija (žiūrėkite paveikslėlius):



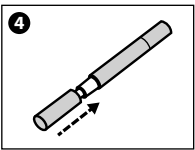
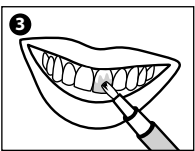
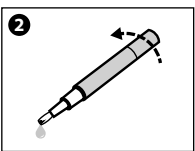
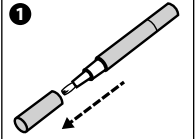
1. Nuimkite dangtelį.
2. Sukite pieštuko galą, kol ant šepetėlio atsiras mažas gelio lašelis.
3. Tepkite tiesiogiai plonu gelio sluoksniu dantų priekinį paviršių.
4. Po naudojimo uždėkite dangtelį.
5. Nevalgykite, neįgerkite ir nerūkykite tabako mažiausiai 30 minučių po kiekvienos procedūros.
6. Gelį tepkite du kartus per dieną.

Gamintojas – InnoWhite

Mūsų techniniai patarimai (tik žodiniai, tiek rašiniai ar paremti atitkais tyrimais) yra sąžiningi. Tačiau mes negalime garantuoti už trečiųjų šalių neklusimus. Todėl rekomenduojame Jums patikrinti mūsų tiekiamus gaminius, kaip tinkamus naudoti pagal numatytą paskirtį. Gaminį naudojimas bei perdirimasis yra už mūsų kontrolės ribų, todėl šis atsakomybę perkeliama vartotojui. Jei, nepaisant šios atsakomybės, bus patirta bet kokia žala, tai sumažins mūsų pristatymo ir Jūsų naudojamų gaminių vertę. Žinoma, vykdydami mūsų Bendrąsias parduomojo ir pristatymo sąlygas, užtikriname atitinkamą mūsų gaminių kokybę.

InnoWhite WP6 ^(en) Teeth Whitening Pen

SK



HR

InnoWhite WP6 – Bieliace pero na zuby

- Balenie obsahuje:** 1x InnoWhite bieliace pero na zuby 2ml – 2,5 g.
- Obsahuje látku:** ≤6% Peroxid vodíka
- Zloženie:** Polyethylén glykol, PVP Peroxid, Glycerín, Pepermintový olej
- Upozornenie:** Obsahuje peroxidovodíka. Vyhýbajte sa kontaktu s očami. V prípade, ak sa pripravok dostane do očí, musíte ich ihneď vypláchnuť vodou. Môže vyvolať precitlivosť zubov, ťasien, jazyka, pier, alebo hrdla. Peroxid vodíka ≤6%, sa nesmie používať u osôb mladších ako 18 rokov, pripravok ako aj jeho použitie je k dispozícii len prostredníctvom stomatológa a na určenú dobu.
- Skladovanie:** Skladovať < 25°
- Odpad:** Odpad odstráňte v súlade s miestnymi predpismi.

Návod na použitie (viď podľa čísel na obrázkoch):

- Odstráňte vršok
- Otáčajte koncovou časťou pera, pokiaľ sa vám na kefke objaví malá kvapka gélu.
- Aplikujte tenkú vrstvu gélu priamo na prednú stranu zubnej plochy.
- Po aplikácii nasadte vršok späť na pero.
- Aspoň 30 minút po každom použití, nejedzte, nepite a nečajíte tabak.
- Gél aplikujte dvakrát denne

Vyrobil InnoWhite

Naše technické usmernenia, či už ústne, písomne, alebo iným spôsobom, boli poskytnuté podľa najlepšieho vedomia, avšak bez garancie, čo sa zároveň týka aj vlastných práv tretích strán. Neoslobodzujú vás však od povinnosti, aby ste si výrobky, ktoré vám dodáme, otestovali, či budú vhodné na Vami cieleňé/pripravované procesy a k ich využitiu.Aplikácia, použitie a spracovanie výrobkov je mimo našej kontroly, a z toho dôvodu plne na Vašu zodpovednosť. V prípade, ak aj napriek tomu bude od nás požadovaná záruka za určitú vlnkúitu škodu, bude obmedzená na 18 tahn; produk dan rawatan hanya boleh didapati daripada pengamal pergigian dan untuk tempoh yang dinyatakan.

• **Penyimpanan:** Simpan <25 °

- Pelupusan:** Lupuskan perintah mengikut peraturan-peraturan sisa tempatan.

Arahan untuk penggunaan (nombor melihat imej):

- Tanggalkan penutup.
- Pusingkan batang pen sehingga titisan kecil gel muncul atas berus.
- Sapukan satu lapisan tipis gel terus pada permukaan hadapan gigi.
- Pasang semula penutup selepas penggunaan.
- Jangan makan, minum atau merokut untuk sekurang-kurangnya 30 minit selepas setiap rawatan.
- Sapukan gel dua kali sehari.

Dibuat oleh InnoWhite

Nasihat teknikal kami, sama ada secara lisan, bertulis atau melalui percubaan, diberikan dengan niat yang baik tetapi tanpa jaminan, dan ini juga termasuk situasi di mana hak milik pihak ketiga terlibat. Ia tidak melepaskan anda daripada kewajipan untuk menguji produk yang dibekalkan oleh kami untuk kesesuaiannya untuk proses yang diinginkan dan kegunaan yang dimaksudkan. Aplikasi, penggunaan dan pemrosesan produk adalah di luar kawalan kami dan, oleh itu, sepenuhnya tanggungjawab anda sendiri. Sungguhpan liabiliti ini ditubuhkan bagi apa-apa keresakan, ia akan terhad kepada nilai barangan yang dihantar oleh kami dan digunakan oleh anda. Kami akan, sudah tentu, menyediakan kualiti yang selaras dengan produk kami dalam skop am Syarat-syarat Jualan dan Penghantaran.

RO

InnoWhite Bite & White – Olovka za izbjeljivanje zubi

- Sadržaj:** 1 x InnoWhite Olovka za izbjeljivanje zubi 2 ml - 2,5 g.
- Sastojci:** ≤ 6 % vodikov peroksid
- Sastav:** Polietilen glikol, PVP peroksid, glicerín, ulje metvice
- Upozorenje:** Sadržji vodikov peroksid. Izbjegavajte kontakt s očima. Isperite odmah ako proizvod dođe u dodir sa očima. Može dovesti do osjetljivosti zubi, zubnog mesa, jezika, usana ili grla. Vodikov peroksid od ≤ 6 % ne smiju koristiti osobe mlađe od 18 godina; proizvod u tretman su dostupni samo kod stomatologa i za navedeni period.
- Čuvanje:** Čuvati na <25°
- Odlaganje:** Odložite materijal u skladu sa lokalnim propisima o odlaganju otpada.

Instrukcije za upotrebu (brojevi na slici):

- Skinite čep.
- Otkrenite kraj olovke dok se ne pojavi mala kapljica gela na četkici.
- Nanesite tanki sloj gela direktno na prednje površine zuba.
- Nakon primjene gela vratite čep.
- Nemojte jesti, piti ili pušiti najmanje 30 minuta nakon svakog tretmana.
- Gel nanesite dva puta dnevno.

Proizvođač: InnoWhite

Naš tehnički savjet usmeni, pismeni ili putem pokusa dajemo u dobroj vjeri, ali bez jamstva; a to se odnosi i na slučajeve koji uključuju vlasnička prava neke treće strane. To vas ne oslobađa obveze testiranja proizvoda koje vam isporučujemo obzirom na njihovu prikladnost za područje primjene i uporabu. Primjena, uporaba i obrada proizvoda su izvan naše kontrole pa ste stoga isključivo vi odgovorni za njih. Ako se uspirok ove odgovornosti utvrdi neka šteta ona će se ograničiti na vrijednost isporučene i korištene robe. Mi ćemo naravno osigurati stalnu kvalitetu naših proizvoda u opsegu naših Općih uvjeta prodaje i isporuke robe.

PHI

Cavex WP6 – Pen para sa Pagpapaputi ng Ngipin

- Nilalaman:** 1 x InnoWhite na Pen para sa Pagpapaputi ng Ngipin 2 ml - 2,5 g.
- Mga Sangkap:** ≤ 6 % Hydrogen peroxide
- Komposiyon:** Polyethylene glycol, PVP Peroxide, Glycerin, Peppermint oil
- Babal:** Naglalaman ng hydrogen peroxide. Iwasang malagay sa mga mata. Banlawan agad kung malagay ang produkto sa mga mata. Maaaring magdulot ng pagkasensitibo sa mga ngipin, gilagid, dila, labi o lalamunan. Ang hydrogen peroxide ≤ 6 % ay hindi maaaring gamitin sa mga taong mas bata sa 18 taong gulang; ang produkto at paggamot ay makukuha lamang mula sa dentista at para sa panahong nakasaad.
- Pag-iimbak:** Iimbak sa <25°
- Pagtatapon:** Itapon ang aparato ayon sa mga lokal na regulasyon sa basura

Mga tagubilin sa paggamit

(tingnan ang mga imahe para sa mga numero):

- Alisin ang takip.
- Phitnin ang pindutan ng pen hanggang may lumabas na maliit na patak ng gel sa brush.
- Direktang pahiran ng manipis na layer ng gel ang harapang ibabaw ng mga ngipin.
- Ibalik ang takip matapos ang pagpahid.
- Huwag kumain, uminom o manigarilyo sa loob ng 30 minuto man lang matapos ang bawat paggamot.
- Ipahid ang gel dalawang beses bawat araw.

Gawa ng InnoWhite

Ang aming teknikal na payo, ito man ay sa pamamagitan ng pagsasalita, nakasulat o sa pamamagitan ng mga pagsubok, ay binibigay nang may mabuting layunin ngunit walang warantiya, at para rin ito nang saan ang mga pag-aaring karapatan ng mga itaklong partido ay kaugnay. Hindi ka nito inaaalis sa obligasyong subukan ang mga produkting nula sa amin pagdating sa kaangukuran nito sa mga nilalagayng proseso at paggamit. Ang aplikasyon, paggamit at pagproseso ng mga produkto ay labas sa kontrol namin at nagtataguyod ay lubusang responsibilidad mo. Kung, sa kabila ng panaanangutan ay ay natataguyod para sa anumang pinsala, limitado ito sa halaga ng mga bagay na inihatiid namin at ginamit mo. Kami ay, siyempre, magbibigay ng hindi nagbabagong kalidad ng aming mga produkto sa loob ng nasasakop ng aming Mga Pangkalahatang Kundisyon ng Pagbenta at Paghahatid.

RU

InnoWhite WP6 – Creion de Albit Dinții

- Conținut:** 1 x Creion InnoWhite de Albit Dinții Pen 2 ml - 2,5 g.
- Ingrediente/componenta:** ≤6 % Perhidrol (apă oxigenată)
- Compoziția:** Polietilenglicol, PVP Peroxid, Glicerină, Ulei de mentă
- Avertisment:** Conține perhidrol. Evitați contactul cu ochii. Clătiți imediat dacă produsul vine în contact cu ochii. Poate provoca sensibilitate dinților, gingivilor, limbi, buzelor sau gâtajelui. A nu se folosi perhidrolul sub 6 % de către persoane sub vârsta de 18 ani; produsul și tratamentul cu acest produs pot fi folosite doar la recomandarea medicului stomatolog și (doar) pentru perioada prescrisă.
- Depozitarea:** A se păstra sub 25°.
- Evacuarea produsului:** Aruncați instrumentul conform regulamentelor locale de evacuare.

Instrucțiuni de întreținutare (pentru numere, a vedea imaginile):

- Înlăturați/scoateți capacul.
- Răsuciți butonul creionului până când pe periută apare o mică picătură de gel.
- Aplicați un strat subțire de gel direct pe suprafețele frontale ale dinților.
- Puneți capacul la loc după folosire.
- Nu mâncați, beți sau fumați timp de cel puțin 30 de minute după fiecare tratament.
- Aplicați gelul de două ori pe zi.

Fabricat de societatea InnoWhite

Recomandările noastre tehnice, indiferent dacă au fost date verbal, în scris sau prin probe, v-au fost oferite pe bază de bună încredere, însă fără garanții, ceea ce se aplică și în cazul drepturilor de proprietate ale unor terțe părți. Aceasta nu vă scutește însă de obligația de a proba/testa produsele furnizate de noi în ceea ce privește modul corespunzător de funcționare a procesoril și utilizărilei lor. Aplicația, folosirea și procesarea produselor se găsesc în afara controlului nostru și cad, deci, în întregime sub răspunderea dumneavoastră. În cazul în care, în ciuda stabilirii furnezei răspunderi pentru orice fel de daune, acestea vor fi limitate la valoarea mărfurilor venerate de noi și folosite de dumneavoastră. Bineînțeles că noi vom lura în mod constant calitatea produselor noastre, în limitele de competență stabilite în Condițiile Generale de Vânzare și Livrare.

ZH

InnoWhite WP6 牙齿漂白笔

- 容量：1支InnoWhite 牙齿漂白笔2 毫升－2.5 克
- 主要成分：≤ 6% 过氧化氢
- 构成：聚乙二醇，PVP 过氧化氢，甘油，薄荷油
- 警告：本品含有过氧化氢。避免与眼睛接触。如有本品接触眼睛，要立即用清水冲洗。本品可能会造成牙齿、牙龈、舌、唇或咽喉的敏感。过氧化氢≤ 6%不可用于18岁以下未成年人士；本品只能通过开业的正规牙医取得和使用，且只能在所规定或建议的阶段内使用。
- 储存：25°以下储存
- 用后处理：按当地废弃物处理规定处理本品的用后器件

使用说明（标号对应上图）：

- 将笔帽摘下。
- 转动漂白笔的底部，直到笔刷上出现一滴漂白剂为止。
- 将漂白剂直接在牙齿的外表面上刷一薄层。
- 使用后 将笔帽重新盖好。
- 每次漂白后，保持至少30分钟不吃、不喝、不吸烟。
- 使用此笔漂白，每天两次。

生产厂家 **InnoWhite**

本份文件中提及的技術性建議，不論是口頭上、書面上或者通過試驗，雖都經過確認但並非百分之百。因此您有在使用前測試我們產品的義務。

應用，用途及處理產品不是我們所能控制的，因此，這完全是您自己的責任。我們僅負責產品的損壞責任，而使用中出現的責任則要由您來承擔。當然，我們提供的產品品質保障包含銷售和運送。

UK

InnoWhite WP6 – Олівець для відбілювання зубів

- Зміст:** 1 x Відбілюючий олівець InnoWhite 2 мл - 2,5 г.
- Інгредієнти** ≤ 6 % Перекис водню
- Склад:** Поліетиленгліколь, ПВПП перекису водню, гліцерин, масло м'яки перцевої
- Увага:** Містить перекис водню. Уникати контакту з очима. негайно промити, якщо продукт вступає в контакт з очима. Може викликати підвищену чутливість зубів, ясен, язика, губ або горла. Перекис водню ≤ 6 % не використовувється для осіб, які не досягли 18-річного віку; тільки стоматологи можуть застосовувати цей продукт протягом зазначеного часу.
- Зберігання:** Зберігати при температурі <25°
- Утилізація:** Пристрій має бути утилізованим відповідно до місцевих правил для утилізації відходів

Інструкція по застосуванню (див. номера зображень):

- Зніміть кришку.
- Поверніть кнопку олівця, поки на пензлику не з'явиться невелика крапелька гелю.
- Нанесіть тонкий шар гелю безпосередньо на передню поверхню зубів.
- Встановіть на місце кришку після використання.
- Не їсти, пити і курити тютюн протягом прийамніи 30 хвилин після кожної обробки.
- Наносити гель два рази на день.

Виробництво фірми InnoWhite

Наш технічні поради, будь то словесні, в письмовій формі або шляхом випробуван, надані ґрунтовноч на чесних намірах, але без гарантії; це також розповсюджується на майнові права третіх сторін. Дуже це не звільняє вас від обов'язку провести випробування продуктів, що поставляються нами на предмет їх придатності для передбачуваних процесів і використання. Застосування, використання і переробка цих продуктів знаходяться поза нашим контролем і, отже, повністю під вашою власною відповідальністю. Якщо, незважаючи на це, встановлюється відповідальність за будь-які збитки, вона буде обмежена вартістю товарів, що були поставлені нами і використовувані вами. Звичайно, ми забезпечуватиме стабільну якість нашої продукції в рамках наших Загальних умов продажу і поставки.

JP

カフエックス バイト&ホワイト(InnoWhite) – 歯用ホフ

イトニング・ペン

- 内容物:**カフエックス 歯用ホワイトニング・ペン 2 ml－2.5 g 1本
- 原材料:** 過酸化水素 6％以下
- 成分:** ポリエチレン・グリコール、過酸化ポリビニルピロリドン、グリセリン、ペパーミント・オイル
- ご注意:**本製品は過酸化水素を含有している。目に入らないよう気を付ける。目に入った場合は、ただちに洗い流すこと。歯、歯茎、舌、唇、喉がしみることもある。18歳未満の人は過酸化水素（6％以下）を使用しない。本製品と治療については歯科医の指示が必要。決められた期間のみ使用すること。
- 保存:**25度未満
- 処分:**地域の廃棄物規則に従って処分すること。

使用方法（図の番号に対応）

- キャップを取る。
- ブラシにジェルが少量出てくるまでペンのボタンを回す。
- 歯の前面の表面にジェルを1回薄く塗る。
- 使用後、キャップを閉める。
- 使用後最低30分間は、飲食、喫煙をしない。
- 一日2回、使用する。

InnoWhite 社製造

当社の技術的助言は、口頭、紙面、試験によるものを問わず、誠意をもって行われるが保証は伴わない。また、これは第三者の所有権についても当てはまる。当社の技術的助言により、意図される加工と使用への適性を検査する貴方の義務が免除されることはない。本製品の応用、使用、加工は当社の制御外であるため、これらは完全に貴方の自己責任である。本免責にもかかわらず、被害が発生した場合、被害は当社があなたに納品し貴方が使用した商品の価値に限られるものとする。当然ながら、当社は当社の販売および納品の一般条件範囲内で一貫した品質を提供する。

TR

InnoWhite WP6 - Tooth Whitening Pen

- İçeriği:** 1 x InnoWhite Tooth Whitening Pen 2 ml - 2,5 g.
- İçerik maddeleri:** ≤ 6 % Hidrojen peroksit
- Terkip (bileşenleri):** Polietilen glikol, PVP Peroksit, Gliserin, Yane yağı
- Uyarı:** Hidrojen peroksit içerir. Göz ile temasından kaçınınz. Ürün gözle temas yapmış olduğunda (ettiğinde)hemen durulayınız. Diş, damak, dil, dudak veya boğazda hassasiyete neden olabilir. Hidrojen peroksit ≤ 6 % 18 yaşından daha küçük olan kişilerde kullanılmamaktadır;(kullanılmamalıdır) ürün ve tedavisi sadece diş hekiminden ve belirtilen dönem için temin edilebilir.
- Muhafaza:** Ürünün muhafaza ısısı <25°
- İmhası:** Kullanılmış ürünün yerli atık mevzuatlarına uygun olarak atınız.

Kullanım talimatı (sayıları için resimlere bakınız):

- Kapağı kaldırınız.
- Kalem düğmesini fırçaya küçükçük jel damlası damlatıncaya kadar döndürünüz.
- Dişlerin ön yüzeylerine doğrudan ince bir kat jel uygulayınız.
- Uyguladıktan sonra kapağı yine yerine takınız.
- Her seanstan sonra en az 30 dakika yemek yemeyiniz, içecek veya sigara içmeyiniz.
- Jeli günde iki kez uygulayınız.

InnoWhite tarafından imal edilmiştir

Sözlü, yazılı veya denemelerle verdığımız teknik tavsiyeler güvenle ancak garanti verilmeyen yapılmıştır, ve bun aynı zamanda üçüncü kişilerin mal sahipliği haklarını da kapsar. Bu sizi belirli proseler ve kullanımlar için tarafımızdan sağlanan ürünleri test etmek zorunlulduğundan uzaklaştırmaz. Ürünlerin uygulanması, kullanımı ve proseleri bizim kontrolümüzün ötesindedir ve bu yüzden tamamen sizin sorumluluğunuzdur. Bu sorumluluğa rağmen belirli herhangi bir zarar bizim tarafımızdan verilen ve sizin tarafınızdan kullanılan malınm değerlendirile limiti olacaktır. Tabii ki, ürünlerimizin uygun kalitesini Genel Satış ve Dağıtım Koşullarımızın içinde sağlayacağız.

SA

كافكس بايت أند وايت-قلم تبييض الأسنان	
<ul style="list-style-type: none">المحتويات: ×1 قلم تبييض الأسنان من كافكس ٢ مل — ٠.٥٢ جم. المكونات: ≥٦% بيروكسيد الهيدروجين التكوين:بولي إيثيلين غليكول، بيروكسيد البولي فينيل بيرليندون، جلسرين، زيت النعناع. تحذير: يحتوي على بيروكسيد الهيدروجين. تجنب لماسة العينين. قم بشطف المنتج على الفور في حالة ملامسته للعينين. قد يسبب الحساسية للأسنان أو اللثة أو اللسان أو الشفتين أو الحلق. لا يجب استخدام بيروكسيد الهيدروجين ≥٦٪ لمن تقل أعمارهم عن ٨١ عام؛ يتم الحصول على المنتج و العلاج من خلال طبيب الأسنان فقط و للمدة المقررة الوصفي بها. الحفظ: ٠.٥٢ O. التخلص من المنتج: يتم التخلص من المنتج طبقا للوائح والقواعد المحلية الخاصة بالتخلص من النفايات.	

- قم بإزالة الغطاء.
- قم بلف زر القلم حتى تظهر نقطة صغيرة من الجيل على الفرشاة.
- ضع طبقة رقيقة من الجيل على الأسطح الخارجية للأسنان مباشرة.
- قم بإعادة الغطاء إلى مكانه بعد استخدام الجيل.
- امتنع عن تناول الطعام و الشراب و التدخين لمدة ٠٣ دقيقة على الأقل بعد كل علاج.
- استخدم الجيل مرتين في اليوم.

إنتاج كافكس هولاند بي في

وند الإشارة هنا إلى أن الرأي الفني الخاص بالمركة سواء كان شفهيًا أو خطيًا أو عن طريق التجارب هو رأي دون الالتزام بأي ضمان تجاه أي فرد أو أفراد يتعاملون مع مثل هذه الأنواع ولا يمتع ذلك أن يفوق كل من تقوم بتوزيع هذه الأنواع بتجربتها أو إجراء أي تجارب عليها. وحيث أن هذه التجارب خارج نطاق مسيرتنا وادرافنا فالاختيارات والتجارب هي مسؤولية هؤلاء الذين يتعاملون مع هذه الأنواع.

ونحن وضمن مسؤوليتنا المحدودة تجاه هذه الأنواع وحسب ماجاء سابقًا على أتم الاستعداد لتعويض المستهلك بقيمة الأضرار فقط التي أسلمت واستخدمت من هؤلاء المتعاملون معنا وضمنن بالنالي الجودة المستمرة لجميع أصنافنا ضمن ما جاء في البنود العامة للبيع والتوريد الخاصة بشركنا .